



OBSERVATORI SOCIOECONÒMIC LOCAL

Informe FEBRER 2021

Iniciatives de Desenvolupament
Empresarial Les Tàpies S.A. –
IDETSA

Vandellòs i l'Hospitalet de l'Infant

SOC

Servei d'Ocupació
de Catalunya



**Generalitat
de Catalunya**



GOBIERNO
DE ESPAÑA

MINISTERIO
DE TRABAJO,
MIGRACIONES
Y SEGURIDAD SOCIAL



Unió Europea

Fons Social Europeu
L'FSE inverteix en el teu futur

Aquesta acció està subvencionada pel Servei Públic d'Ocupació de Catalunya i l'FSE en el marc dels Programes de suport al desenvolupament local



Observatori Socioeconòmic Local

Vandellòs i l'Hospitalet de l'Infant

Informe mensual – febrer 2021

El següent informe recull les últimes dades disponibles sobre la situació socioeconòmica del municipi de Vandellòs i l'Hospitalet de l'Infant. L'informe inclou les dades sobre la situació demogràfica actual, les dades del mercat de treball (atur i contractacions) i l'activitat econòmica del municipi.

Les dades que hi consten s'han extret de l'IDESCAT – Institut d'Estadística de Catalunya (<https://www.idescat.cat/>), de l'Observatori del Treball i Model Productiu del Departament de Treball, Afers Socials i Famílies de la Generalitat de Catalunya (<https://observatoritreball.gencat.cat/ca/inici>) i del Mercuri – Sistema d'Informació Socioeconòmica Local de la Diputació de Tarragona (http://www.dipta.cat/mercuri/menu_ini.asp) i del padró municipal de l'Ajuntament de Vandellòs i l'Hospitalet de l'Infant.

Els gràfics i taules que apareixen a l'informe són d'elaboració pròpia elaborats a partir de les dades extretes de les fonts anteriors.

Dades demogràfiques del municipi

Vandellòs i l'Hospitalet de l'Infant

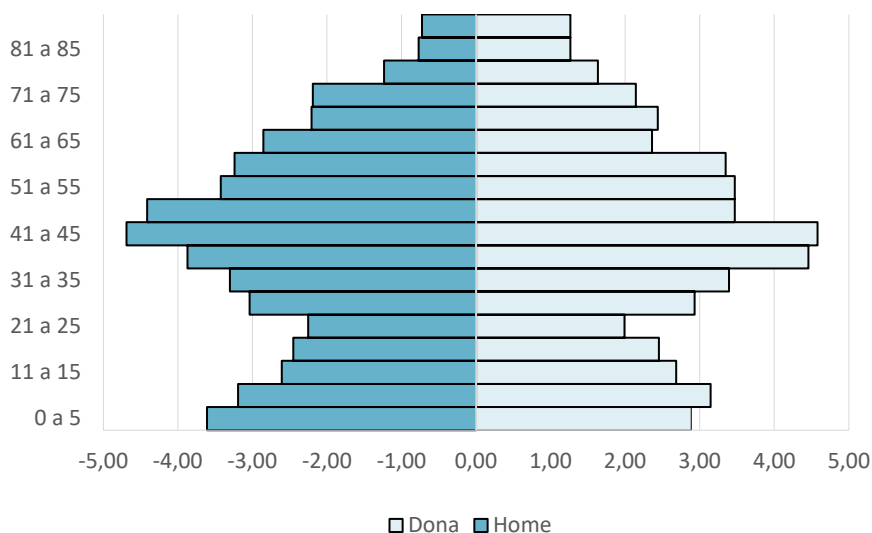
Població (febrer 2021)	6.753 habitants
Superfície	102,67 km ²
Densitat de població	65,8 hab./km ²



Població per sexe (2020)	
Homes	3.304
Dones	3.299
Total	6.603

Població per grups d'edat (2020)	
De 0 a 14 anys	1.138
De 15 a 64 anys	4.328
De 65 a 84 anys	982
Més de 85 anys	155
Total	6.603

Estructura de la població per edats (2019)

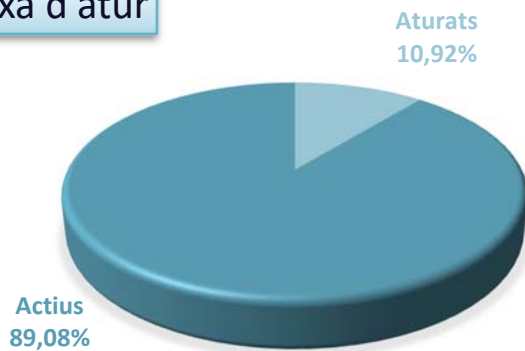


Mercat de treball

Atur registrat (febrer 2021)

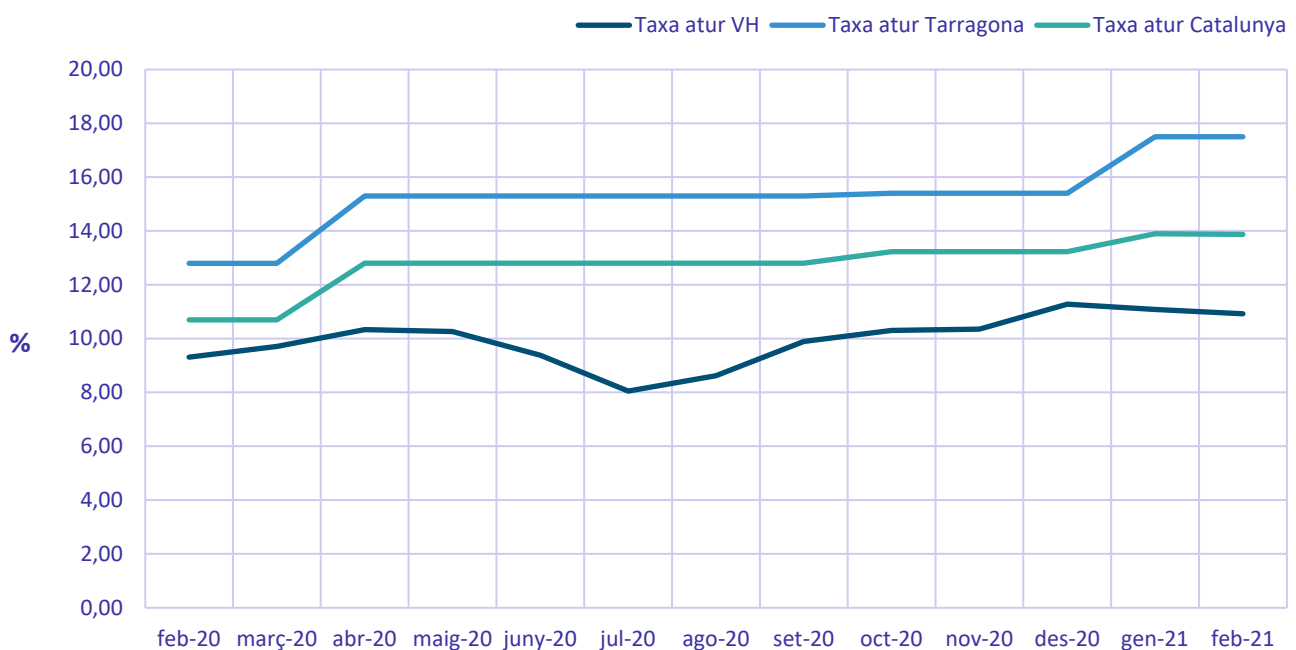
Població total	6.753 habitants
Població activa (de 16 a 64 anys)	4.396 habitants
% Població activa	65,1 %
Atur	480 habitants
Taxa d'atur	10,92 %

Taxa d'atur

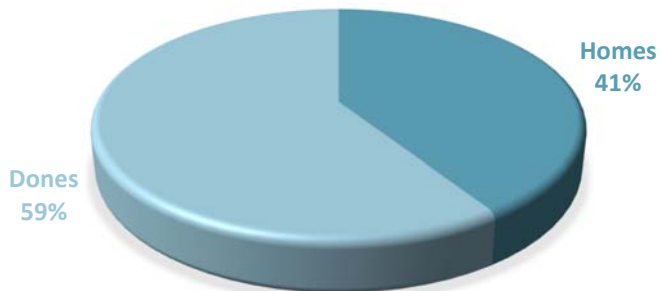


“La taxa d'atur del municipi és del 10,92% i es situa per sota de la mitjana de Catalunya i de la província de Tarragona”.

Evolució i comparació de la taxa d'atur

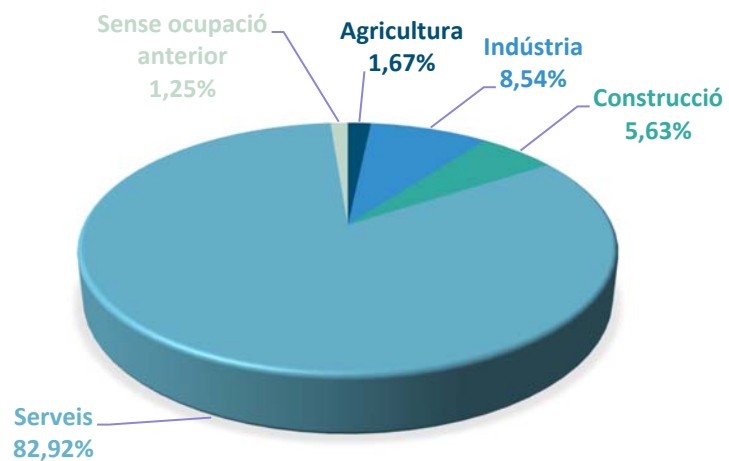


Aturats per sexe



“De les 480 persones en situació d’atur del municipi, més de la meitat són dones”.

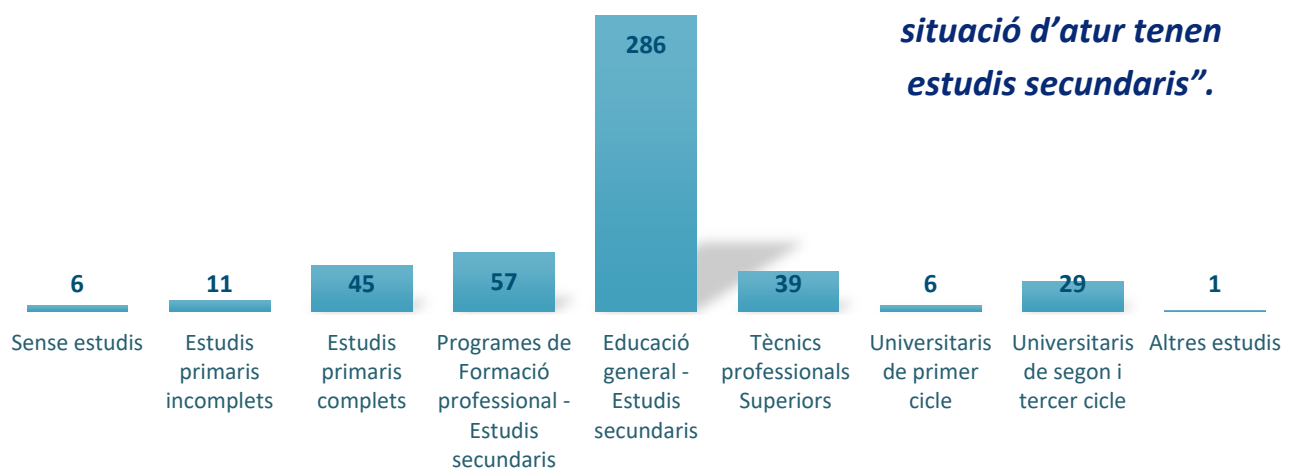
Per sector d'activitat



“El sector d’activitat que concentra més atur és el de serveis amb un 83%”.

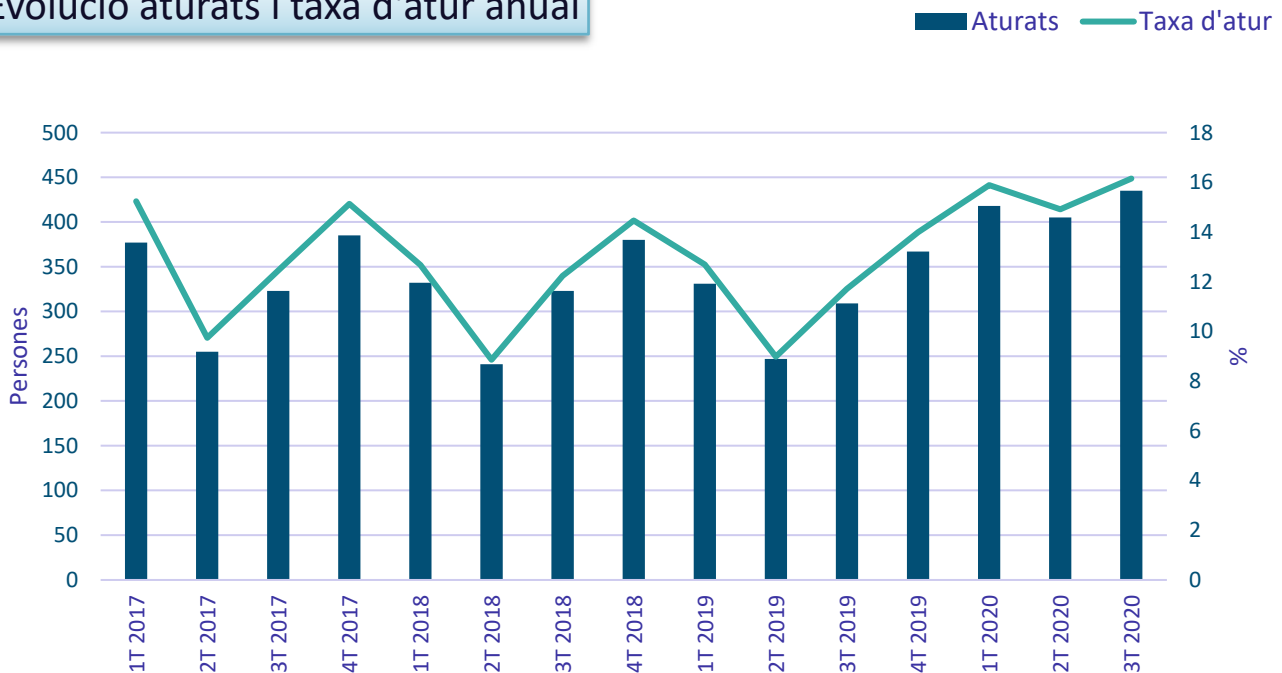
Per nivell d'estudis

■ persones



“El 71% de les persones en situació d’atur tenen estudis secundaris”.

Evolució aturats i taxa d'atur anual



Període	Taxa atur registral	Variació intertrimestral (pp)	Variació interanual (pp)	Atur registrat	Variació intertrimestral (%)	Variació interanual (%)
3T 2020	16,15%	1,24	4,43	435	7,41%	40,78%
2T 2020	14,91%	-0,96	5,93	405	-3,11%	63,97%
1T 2020	15,88%	1,89	3,19	418	13,90%	26,28%
4T 2019	13,99%	2,27	-0,78	367	18,77%	-3,42%
3T 2019	11,71%	2,73	-0,51	309	25,10%	-4,33%
2T 2019	8,98%	-3,71	0,12	247	-25,38%	2,49%
1T 2019	12,69%	-2,08	0,02	331	-12,89%	-0,30%

“La tendència dels últims anys és que l'atur baixa en el segon trimestre de l'any, coincidint amb l'inici de la campanya de Setmana Santa. Al segon semestre del 2020 es veu clarament com la pandèmia va afectar al sector serveis del municipi. La variació intertrimestral (2T 2019 respecte el 2T 2020) de la taxa d'atur és de 5,9 pp i, pel que fa de l'atur registrat la variació és del -64%”.

Mercat de treball

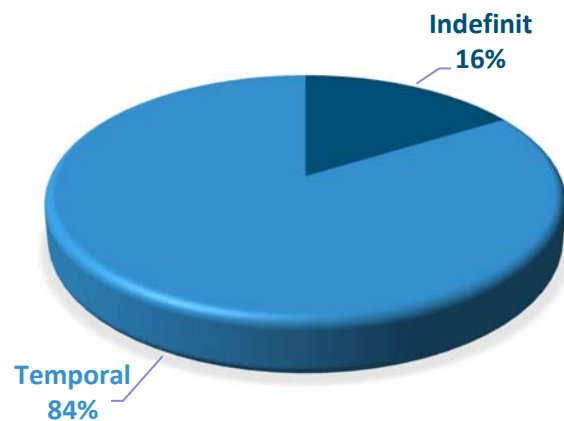
Contractacions (gener 2021)

Nombre de contractacions

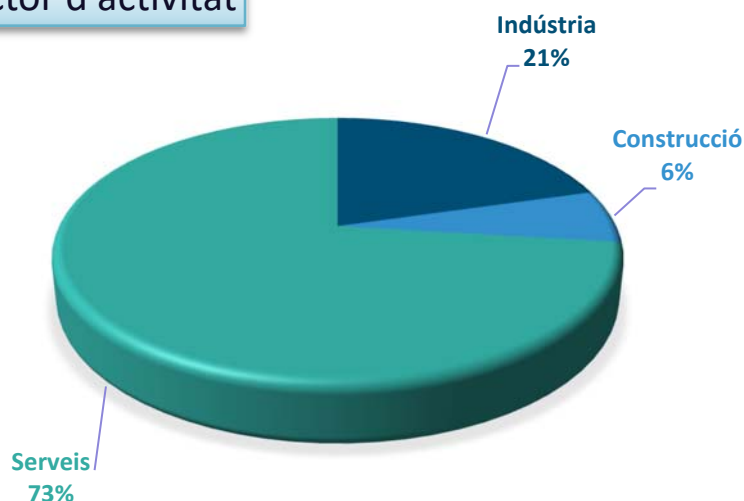
80

Tipologia de contracte

“Durant el febrer de 2021 s’han formalitzat 80 contractes laborals al municipi de Vandellòs i l’Hospitalet de l’Infant dels quals 10 han estat indefinits (16%) i 67 temporals (84%)”.

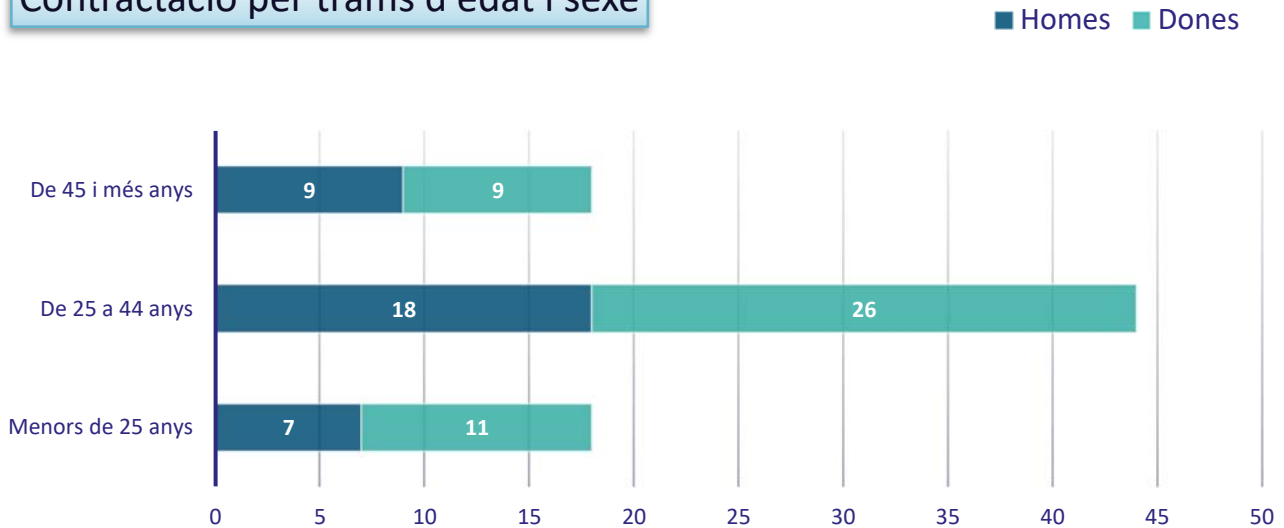


Sector d'activitat



“El 76% dels contractes que s’han formalitzat son del sector serveis, el 17% del sector industrial i el 7% restant son contractes signats del sector de la construcció”.

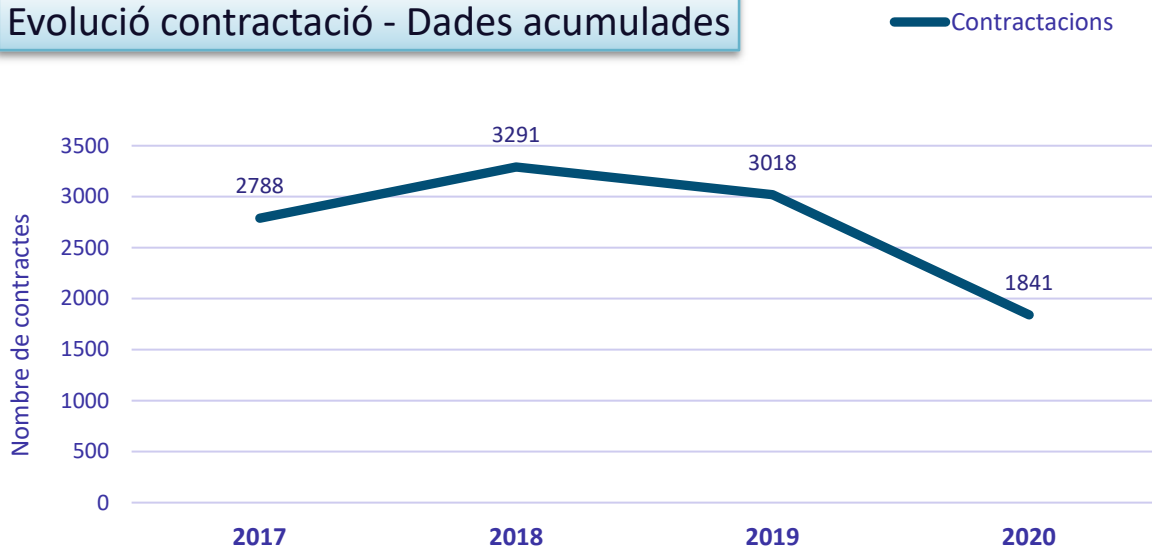
Contractació per trams d'edat i sexe



“Considerant les contractacions per trams d’edat, el 55% de les persones contractades tenen entre 25 i 44 anys, el 22,5% tenen entre 45 i més anys i l’altre 22,5% restant son menors de 25 anys”.

“El 57,5% de les persones contractades han estat dones i el 42,5% homes”.

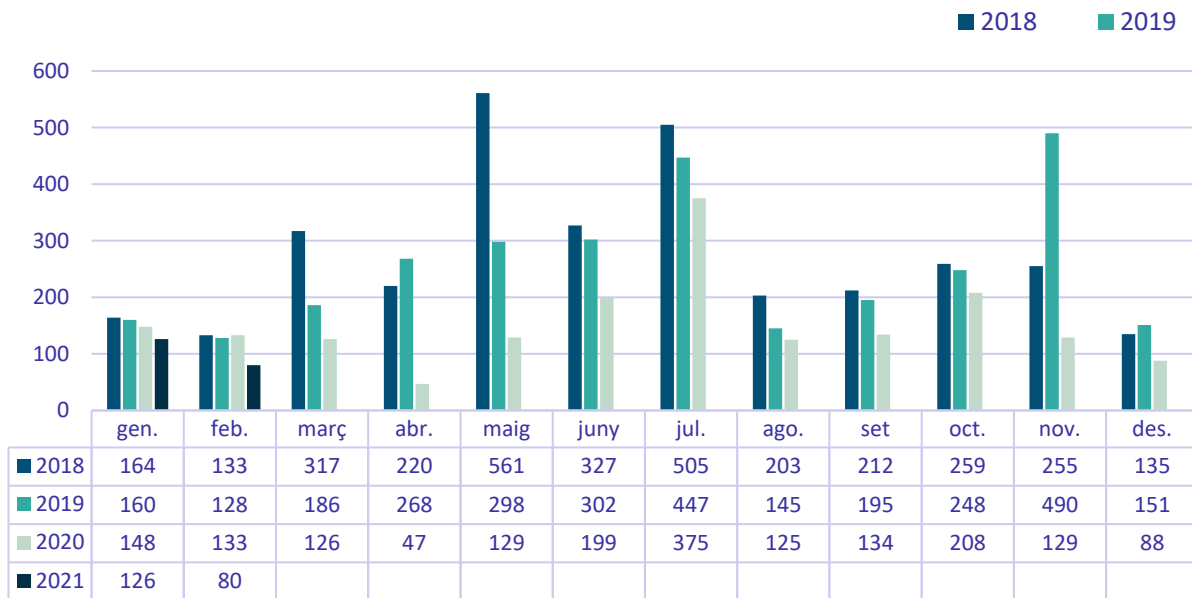
Evolució contractació - Dades acumulades



“Al 2020 s’han signat 1177 contractes menys respecte l’any anterior (-39%). És un any marcat per la COVID19 i els efectes de la pandèmia que tanca amb unes dades de registre de contractes més baixos dels últims 4 anys”.

“Intermensulament, aquest mes de febrer s’han signat 46 contractes menys que el mes anterior (-36,51%)”.

Comparatiu contractació mesos / anys



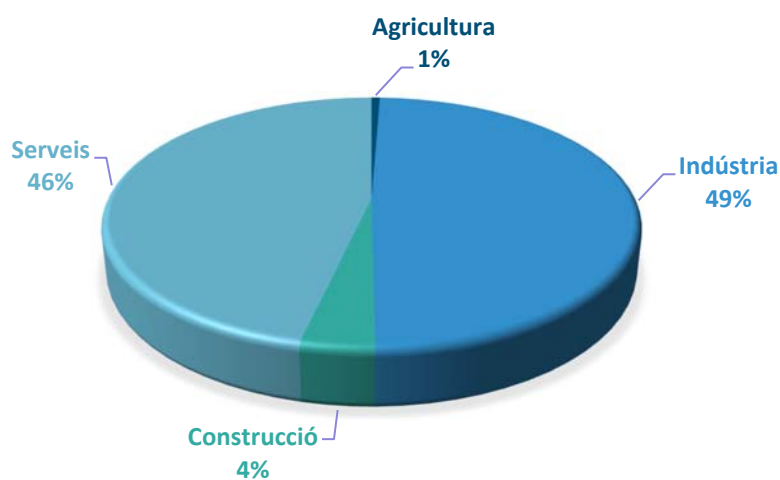
“Al maig del 2018 i al novembre de 2019 s’observen dos pics de contractació que corresponen a les dues recàrregues de la Central Nuclear, fet que provoca un augment considerable de les contractacions respecte d’altres anys”.

Activitat econòmica

Llocs de treball (3r trimestre 2020)

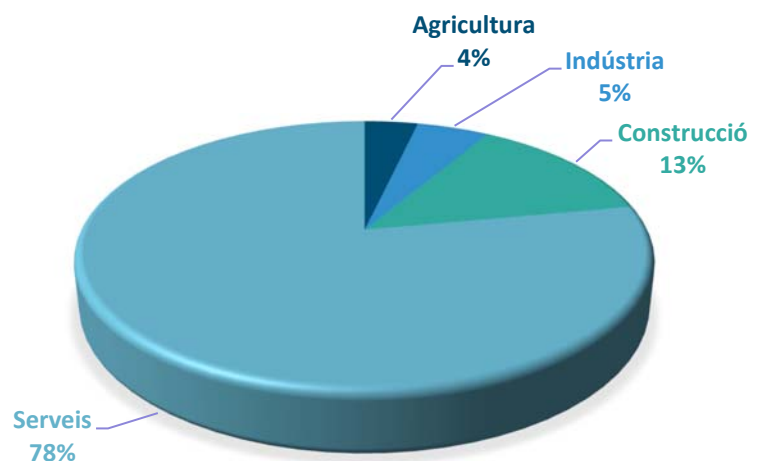
Assalariats	3.144
Autònoms	390

Assalariats per sector d'activitat



“Dels llocs de treball comptabilitzats al municipi, el 88% són assalariats. D'aquests el 49% treballen al sector industrial i el 46% al sector serveis”.

Autònoms per sector d'activitat



“El 12% dels llocs de treball són autònoms que, majoritàriament (78%), treballen en el sector serveis”.

Activitat econòmica

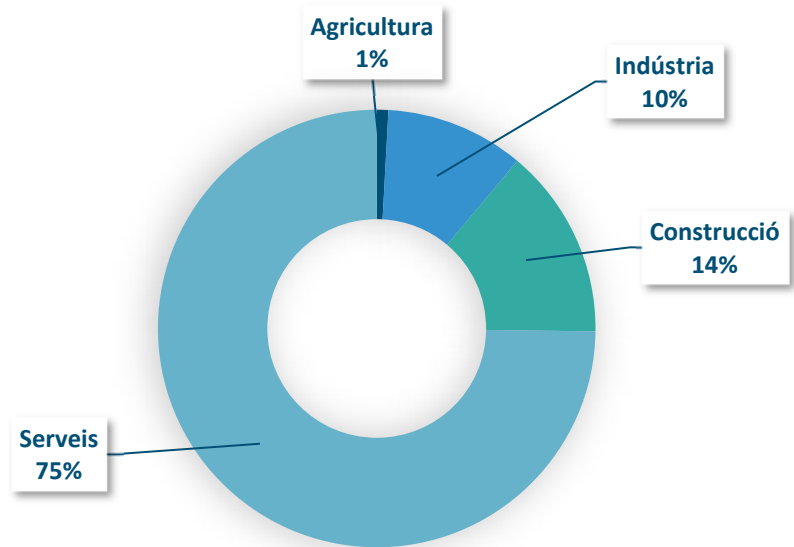
Empreses (3r trimestre 2020)

Nombre total d'empreses

234

Activitat econòmica

“El 2020 tanca amb 234 empreses donades d'alta al municipi. D'aquestes, el 75% son del sector serveis, el 14% de la construcció, el 10% del sector indústria i només l'1% del sector de l'agricultura”.



Empreses constituïdes – Comparació de períodes

Gener 2020	1
Gener 2021	0
Variació	-1

“Al gener de 2021 no s’ha constituït cap empresa nova al municipi”.

“Interanualment, al 2020 s’han creat 2 empreses menys respecte l’any anterior”.

Noves empreses constituïdes – Evolució

Any 2019	14
Any 2020	12
Variació	-2