

OBSERVATORI SOCIOECONÒMIC LOCAL

Informe GENER 2021

Iniciatives de Desenvolupament
Empresarial Les Tàpies S.A. –
IDETSA

Vandellòs i l'Hospitalet de l'Infant

Observatori Socioeconòmic Local

Vandellòs i l'Hospitalet de l'Infant

Informe mensual – gener 2021

El següent informe recull les últimes dades disponibles sobre la situació socioeconòmica del municipi de Vandellòs i l'Hospitalet de l'Infant. L'informe inclou les dades sobre la situació demogràfica actual, les dades del mercat de treball (atur i contractacions) i l'activitat econòmica del municipi.

Les dades que hi consten s'han extret de l'IDESCAT – Institut d'Estadística de Catalunya (<https://www.idescat.cat/>), de l'Observatori del Treball i Model Productiu del Departament de Treball, Afers Socials i Famílies de la Generalitat de Catalunya (<https://observatoritreball.gencat.cat/ca/inici>) i del Mercuri – Sistema d'Informació Socioeconòmica Local de la Diputació de Tarragona (http://www.dipta.cat/mercuri/menu_ini.asp).

Els gràfics i taules que apareixen a l'informe són d'elaboració pròpia elaborats a partir de les dades extretes de les fonts anteriors.

Dades demogràfiques del municipi

Vandellòs i l'Hospitalet de l'Infant

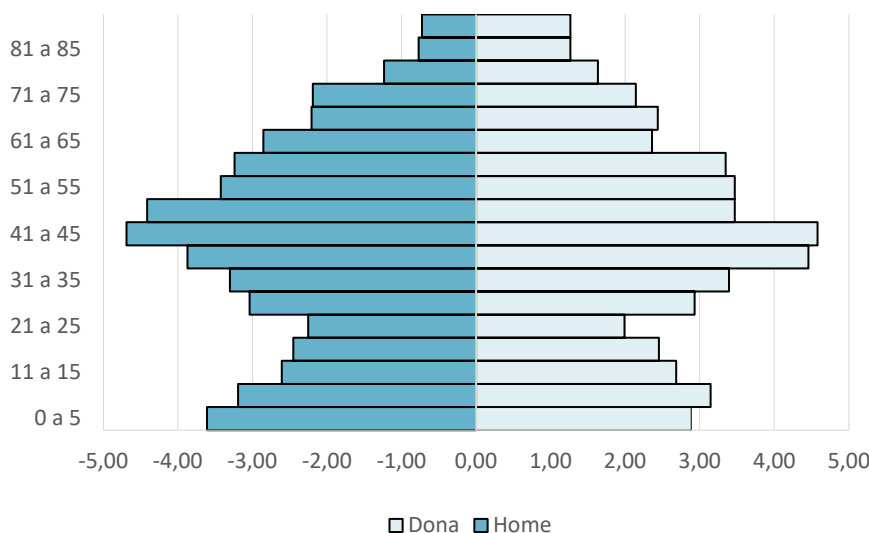
Població (2020)	6.603 habitants
Superfície	102,67 km ²
Densitat de població	64,3 hab./km ²



Població per sexe (2019)	
Homes	3.246
Dones	3.236
Total	6.482

Població per grups d'edat (2019)	
De 0 a 14 anys	1.098
De 15 a 64 anys	4.293
De 65 a 84 anys	939
Més de 85 anys	152
Total	6.482

Estructura de la població per edats (2019)

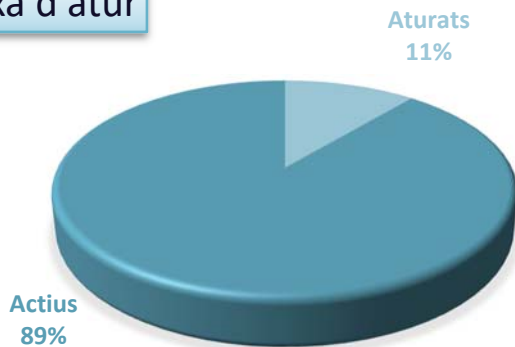


Mercat de treball

Atur registrat (gener 2021)

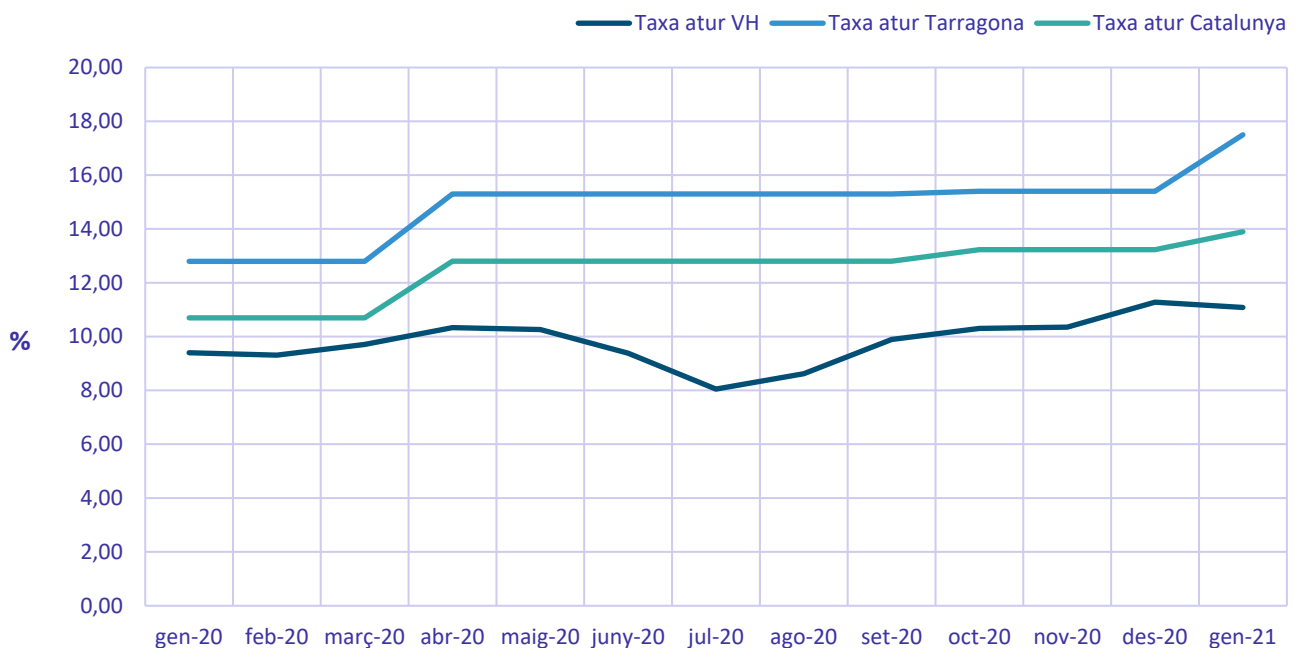
Població total	6.729 habitants
Població activa (de 16 a 64 anys)	4.367 habitants
% Població activa	64,9 %
Atur	484 habitants
Taxa d'atur	11,08 %

Taxa d'atur



“La taxa d'atur del municipi és del 11% i es situa per sota de la mitjana de Catalunya i de la província de Tarragona”.

Evolució i comparació de la taxa d'atur

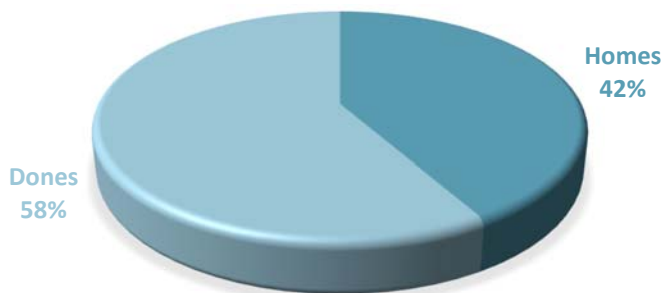


Evolució aturats i taxa d'atur anual

Aturats Taxa d'atur

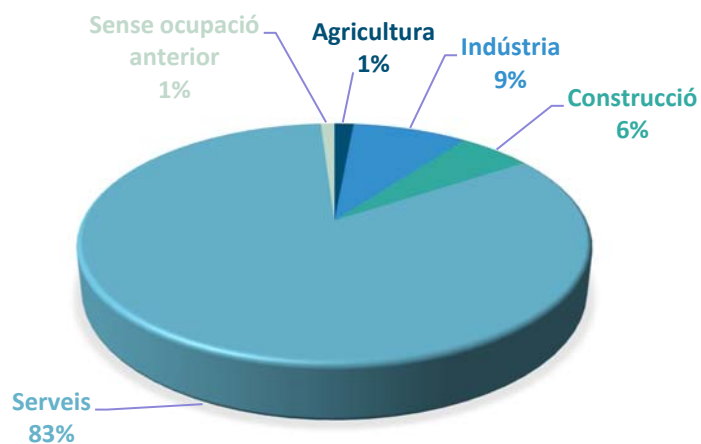


Aturats per sexe



“De les 484 persones en situació d'atur del municipi, el 58% són dones i el 42% són homes”.

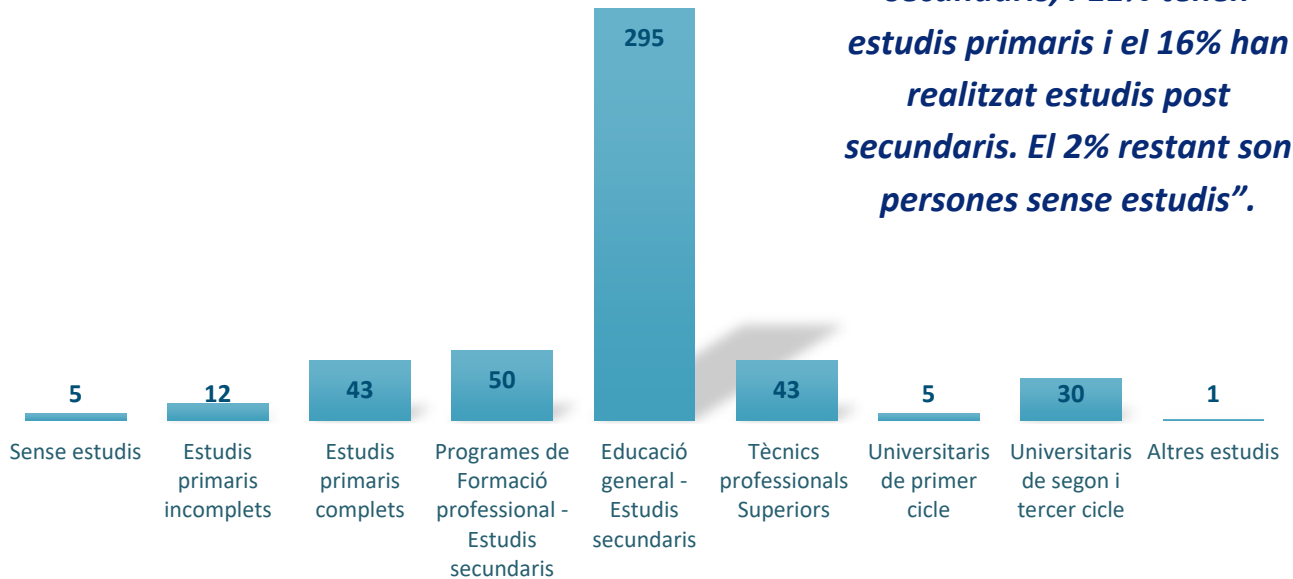
Per sector d'activitat



“El sector d'activitat que concentra més atur és el de serveis amb un 83%”.

Per nivell d'estudis

■ persones



“El 71% de les persones en situació d’atur tenen estudis secundaris, l’11% tenen estudis primaris i el 16% han realitzat estudis post secundaris. El 2% restant son persones sense estudis”.

Mercat de treball

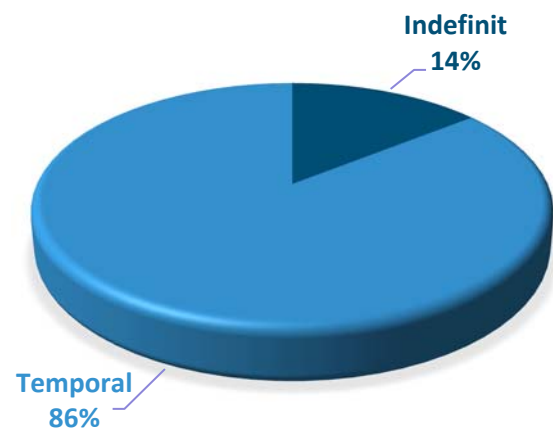
Contractacions (gener 2021)

Nombre de contractacions

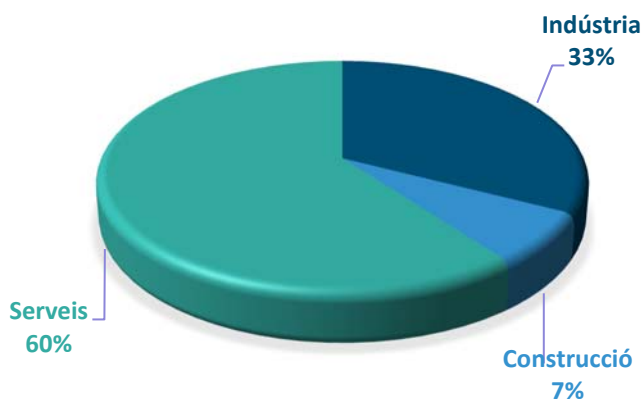
126

“En aquest primer mes de l'any 2021 s'han formalitzat 126 contractes laborals al municipi de Vandellòs i l'Hospitalet de l'Infant dels quals 18 han estat indefinits (14%) i 108 temporals (86%)”.

Tipologia de contracte

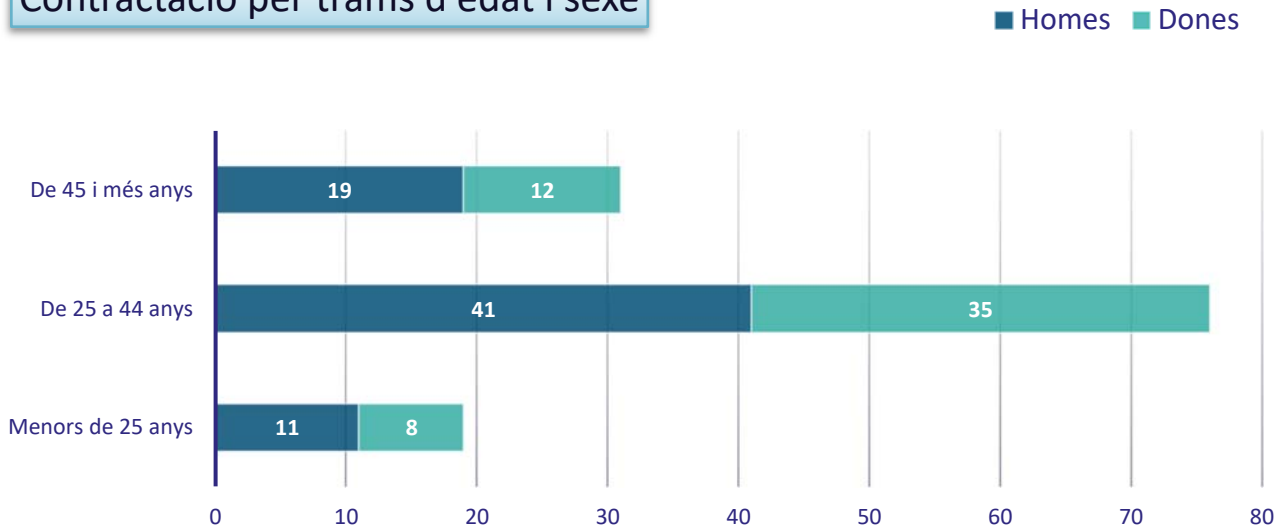


Sector d'activitat



“El 60% dels contractes que s'han formalitzat aquest mes son del sector serveis, el 33% del sector industrial i el 7% restant son contractes signats del sector de la construcció”.

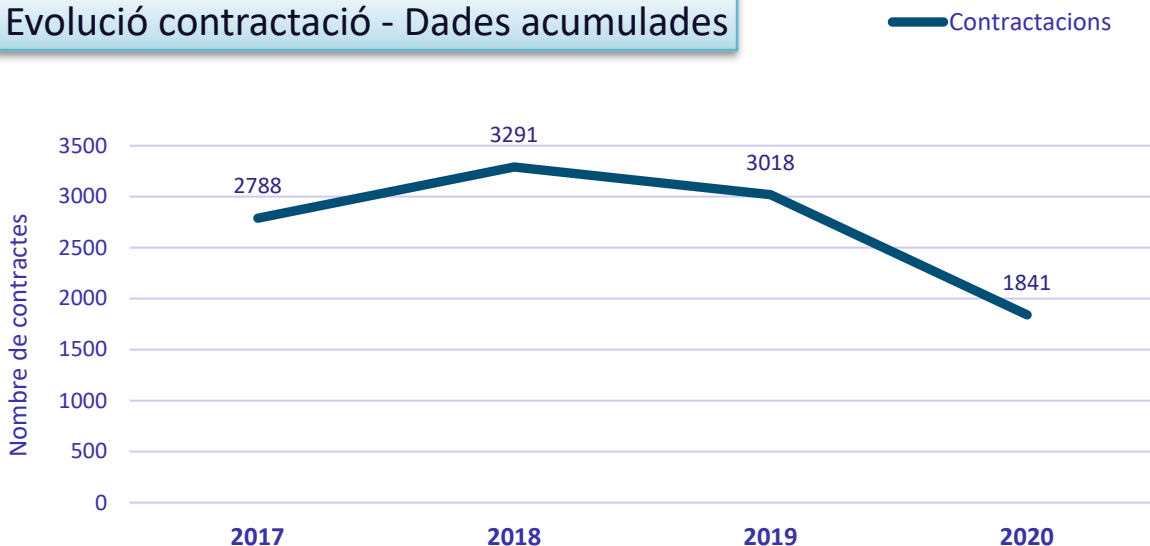
Contractació per trams d'edat i sexe



“Considerant les contractacions per trams d’edat, el 60% de les persones contractades tenen entre 25 i 44 anys, el 25% tenen entre 45 i més anys i el 15% restant son menors de 25 anys”.

“El 56% de les contractacions han estat homes i el 44% dones”.

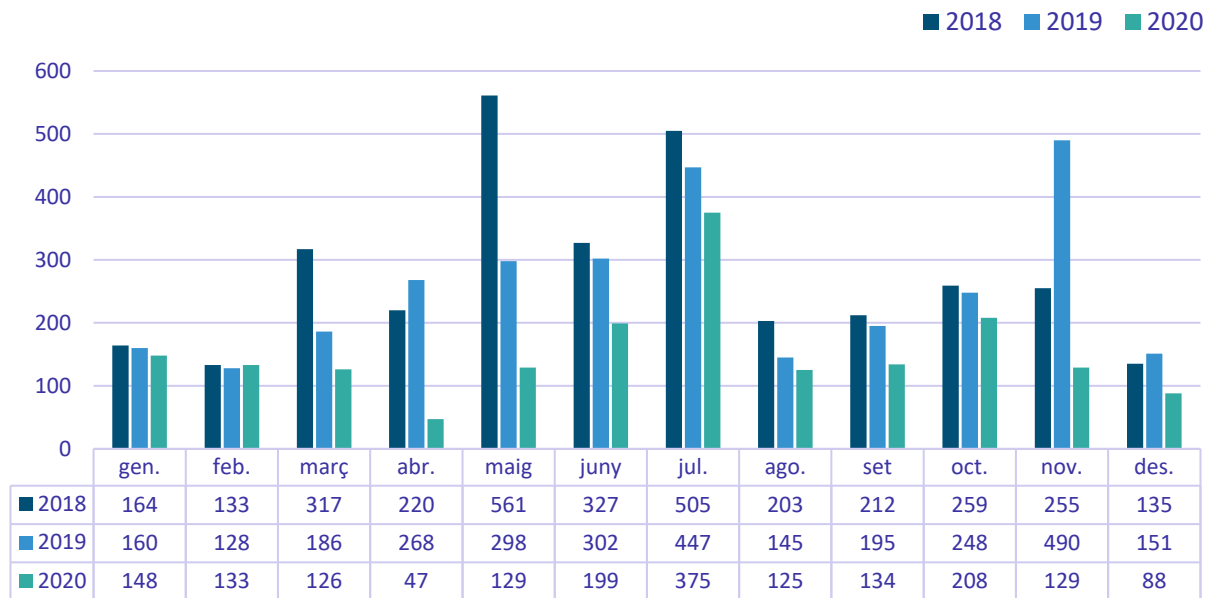
Evolució contractació - Dades acumulades



“Al 2020 s’han signat 1177 contractes menys respecte l’any anterior (-39%). És un any marcat per la COVID19 i els efectes de la pandèmia que tanca amb unes dades de registre de contractes més baixos dels últims 4 anys”.

“Intermensulament, aquest mes de gener s’han signat 38 contractes més que al desembre (+30%)”.

Comparatiu contractació mesos / anys



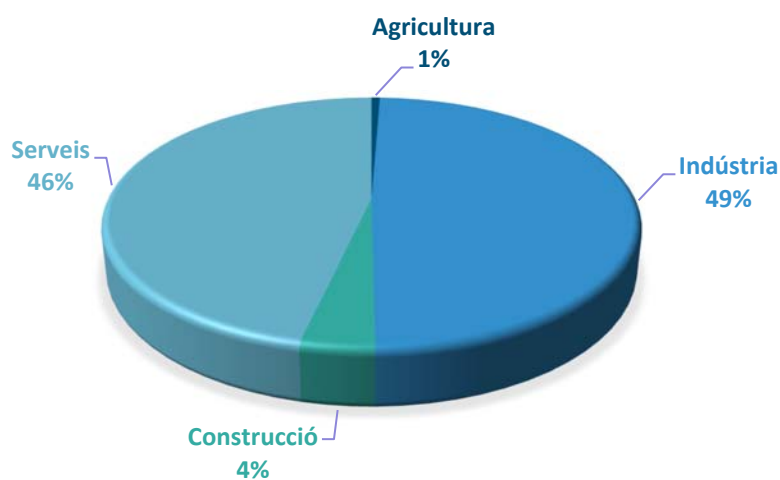
“Al maig del 2018 i al novembre de 2019 s’observen dos pics de contractació que corresponen a les dues recàrregues de la Central Nuclear, fet que provoca un augment considerable de les contractacions respecte d’altres anys”.

Activitat econòmica

Llocs de treball (3r trimestre 2020)

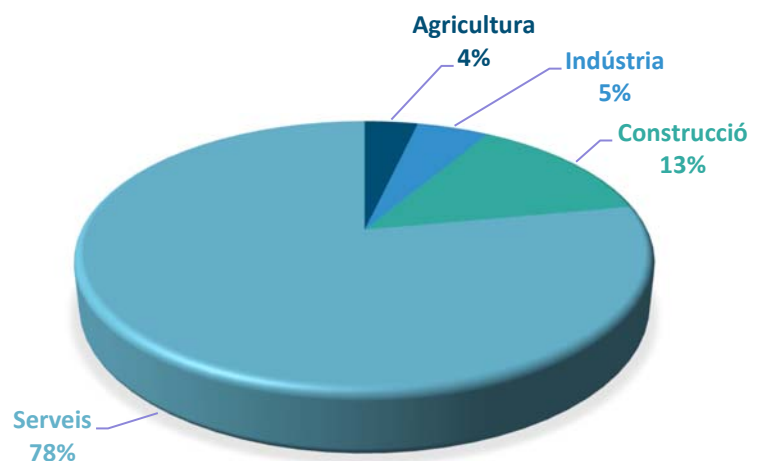
Assalariats	3.144
Autònoms	390

Assalariats per sector d'activitat



“Dels llocs de treball comptabilitzats al municipi, el 88% són assalariats. D'aquests el 49% treballen al sector industrial i el 46% al sector serveis”.

Autònoms per sector d'activitat



“El 12% dels llocs de treball són autònoms que, majoritàriament (78%), treballen en el sector serveis”.

Activitat econòmica

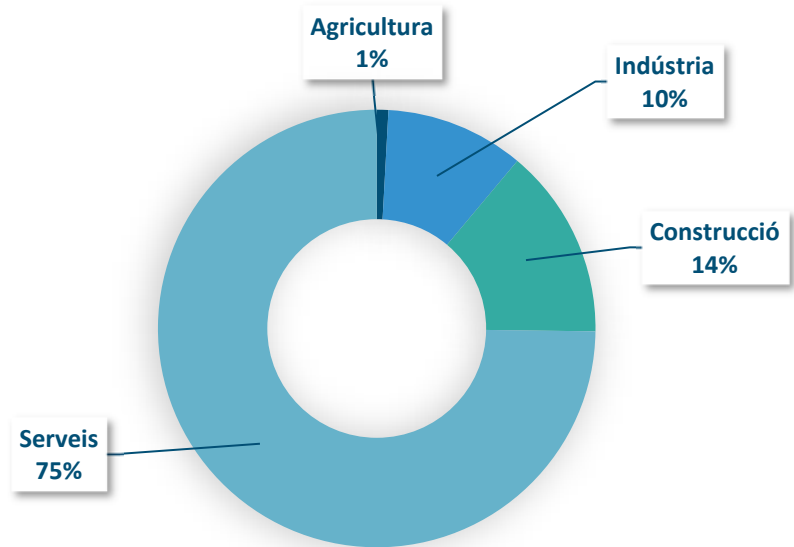
Empreses (3r trimestre 2020)

Nombre total d'empreses

234

Activitat econòmica

“El 2020 tanca amb 234 empreses donades d'alta al municipi. D'aquestes, el 75% son del sector serveis, el 14% de la construcció, el 10% del sector indústria i només l'1% del sector de l'agricultura”.



Empreses constituïdes – Comparació de períodes

Desembre 2019	1
Desembre 2020	0
Variació	-1

“Al desembre de 2020 no s'ha constituït cap empresa nova al municipi”.

“Interanualment, al 2020 s'han creat 2 empreses menys respecte l'any anterior”.

Noves empreses constituïdes – Evolució

Any 2019	14
Any 2020	12
Variació	-2