



OBSERVATORI SOCIOECONÒMIC LOCAL

Informe GENER 2022

Iniciatives de Desenvolupament
Empresarial Les Tàpies S.A. –
IDETSA

Vandellòs i l'Hospitalet de l'Infant

SOC

Servei d'Ocupació
de Catalunya



Generalitat
de Catalunya



GOBIERNO
DE ESPAÑA

MINISTERIO
DE TRABAJO,
MIGRACIONES
Y SEGURIDAD SOCIAL



Unió Europea

Fons Social Europeu
L'FSE inverteix en el teu futur

Aquesta acció està subvencionada pel Servei Públic d'Ocupació de Catalunya i l'FSE en el marc dels Programes de suport al desenvolupament local



Observatori Socioeconòmic Local

Vandellòs i l'Hospitalet de l'Infant

Informe mensual – gener 2022

El següent informe recull les últimes dades disponibles sobre la situació socioeconòmica del municipi de Vandellòs i l'Hospitalet de l'Infant. L'informe inclou les dades sobre la situació demogràfica actual, les dades del mercat de treball (atur i contractacions) i l'activitat econòmica del municipi.

Les dades que hi consten s'han extret de l'IDESCAT – Institut d'Estadística de Catalunya (<https://www.idescat.cat/>), de l'Observatori del Treball i Model Productiu del Departament de Treball, Afers Socials i Famílies de la Generalitat de Catalunya (<https://observatoritreball.gencat.cat/ca/inici>), del Mercuri – Sistema d'Informació Socioeconòmica Local de la Diputació de Tarragona (http://www.dipta.cat/mercuri/menu_ini.asp) i del padró municipal de l'Ajuntament de Vandellòs i l'Hospitalet de l'Infant.

Els gràfics i taules que apareixen a l'informe són d'elaboració pròpia elaborats a partir de les dades extretes de les fonts anteriors.

CONTINGUTS

DADES DEMOGRÀFIQUES DEL MUNICIPI

MERCAT DE TREBALL

Atur registrat

Atur registrat per variables d'anàlisi

Taxa d'atur

Contractacions

ACTIVITAT ECONÒMICA

Llocs de treball

Empreses

Noves empreses constituïdes

Dades demogràfiques del municipi

Vandellòs i l'Hospitalet de l'Infant

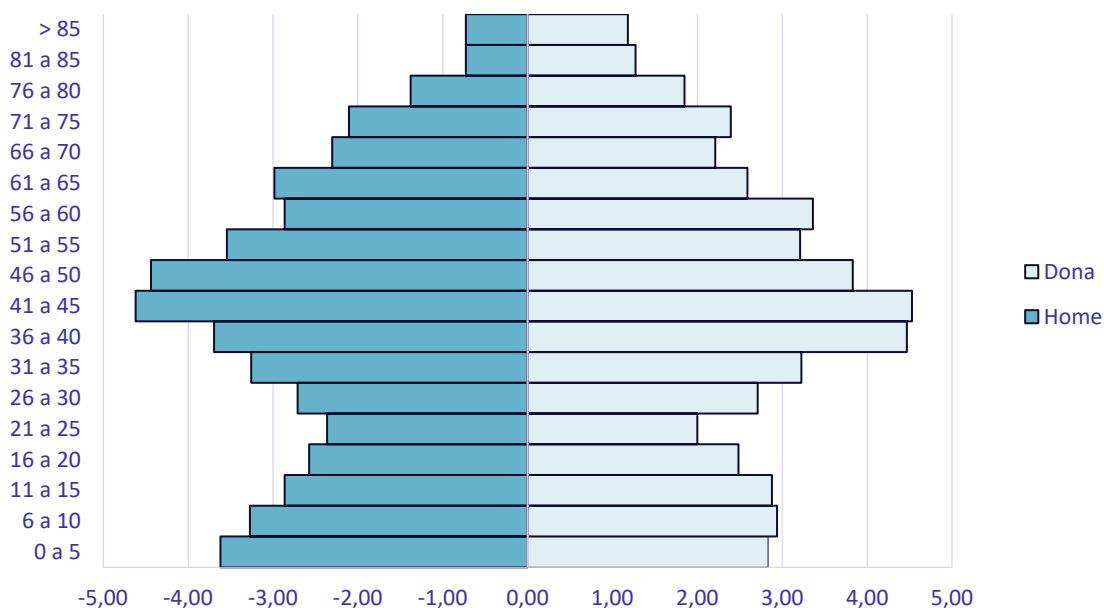
Població (2021)	6.645 habitants
Superfície	102,67 km ²
Densitat de població	64,7 hab./km ²



Població per sexe (2021)	
Homes	3.301
Dones	3.344
Total	6.645

Població per grups d'edat (2020)	
De 0 a 14 anys	1.138
De 15 a 64 anys	4.328
De 65 a 84 anys	982
Més de 85 anys	155
Total	6.603

Estructura de la població per edats (2020)



Mercat de treball

Atur registrat (gener 2022)

Població total (gener 2022)	6.853 habitants
Població activa (de 16 a 64 anys)	4.437 habitants
% Població activa	64,75 %
Atur	359 habitants
Taxa d'atur	8,09 %

A Vandellòs i l'Hospitalet de l'Infant finalitzem el mes de gener amb 359 persones en situació d'atur, xifra que suposa una disminució de 12 persones menys respecte el mes anterior. Pel que fa el mateix mes de l'any anterior, el nombre d'aturats també és menor amb una variació realtiva de -26%.

Aquesta tendència de disminució de l'atur, comparant el mes anterior, només es dona en el nostre entorn ja que a nivell de Catalunya, província i comarca l'atur ha augmentat. En canvi, si comparem el mateix mes de l'any passat, la disminució de l'atur que es dona al nostre municipi coincideix també amb la tendència de Catalunya, Tarragona (província) i Baix Camp.

La taxa d'atur al municipi disminueix respecte el mes anterior i es situa en el 8,09%. Una xifra que continua mantenint-se per sota de la mitjana de Catalunya i de la província de Tarragona.

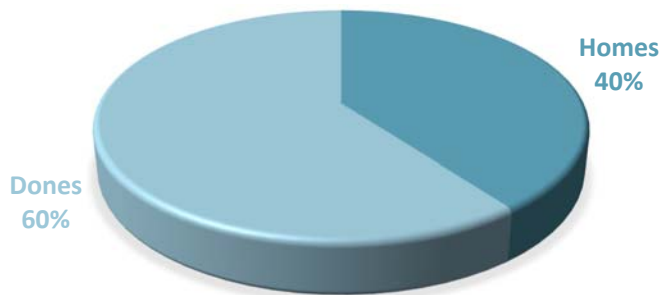
	Atur registrat	Mes anterior		Mateix mes any anterior	
		Variació absoluta	Variació relativa	Variació absoluta	Variació relativa
Catalunya	371.802	2.644	0,72%	-136.279	-26,82%
Prov. Tarragona	47.728	468	0,99%	-14.671	-23,51%
Baix Camp	11.812	39	0,33%	-3.751	-24,10%
V i l'H	359	-12	-3,23%	-125	-25,83%

Atur registrat per variables d'anàlisi (gener 2022)

En quant al sexe, aquest mes l'atur registrat continua disminuint en els homes (-9%) però ha augmentat un 1% en el cas de les dones respecte el mes anterior. Si comparem les dades amb el mateix mes de l'any anterior observem una disminució de l'atur en els dos sexes: -29% en els homes i un -23% en el cas de les dones.

Sexe	Atur registrat	% sobre el total	Mes anterior		Mateix mes any anterior	
			Variació absoluta	Variació relativa	Variació absoluta	Variació relativa
Homes	143	40%	-14	-9%	-59	-29%
Dones	216	60%	2	1%	-66	-23%
TOTAL	359	100%	-12	-3%	-125	-26%

Aturats per sexe (gener 2022)

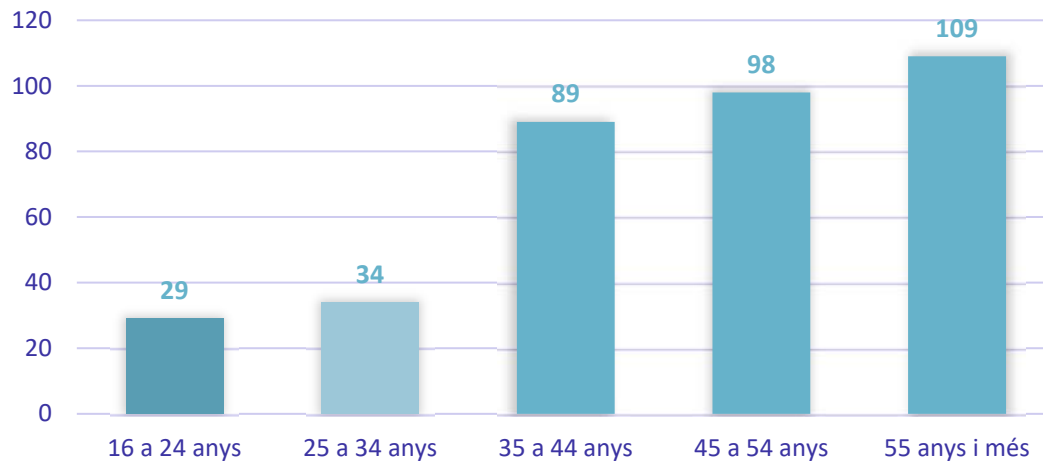


“El 60% de les persones en situació d'atur són dones i el 40% restant són homes”.

En quant a l'edat, l'atur registrat respecte el mes anterior continua disminuint en quasi bé tots els trams d'edat. Només augmenta entre les persones d'entre 16 i 24 anys (5 aturats més) i en el tram d'entre 35 i 44 anys que suma un aturat més. Si mirem un any enrere en tots els trams d'edat s'observa una disminució de l'atur. En aquest cas, les variacions son molt més significatives.

Edats	Atur registrat	% sobre el total	Mes anterior		Mateix mes any anterior	
			Variació absoluta	Variació relativa	Variació absoluta	Variació relativa
de 16 a 24 anys	29	8%	5	21%	-13	-31%
de 25 a 34 anys	34	9%	-10	-23%	-49	-59%
de 35 a 44 anys	89	25%	1	1%	-22	-20%
de 45 a 54 anys	98	27%	-2	-2%	-29	-23%
55 anys i més	109	30%	-6	-5%	-12	-10%
TOTAL	359	100%	-12	-3%	-125	-26%

Aturats per tram d'edat (gener 2022)

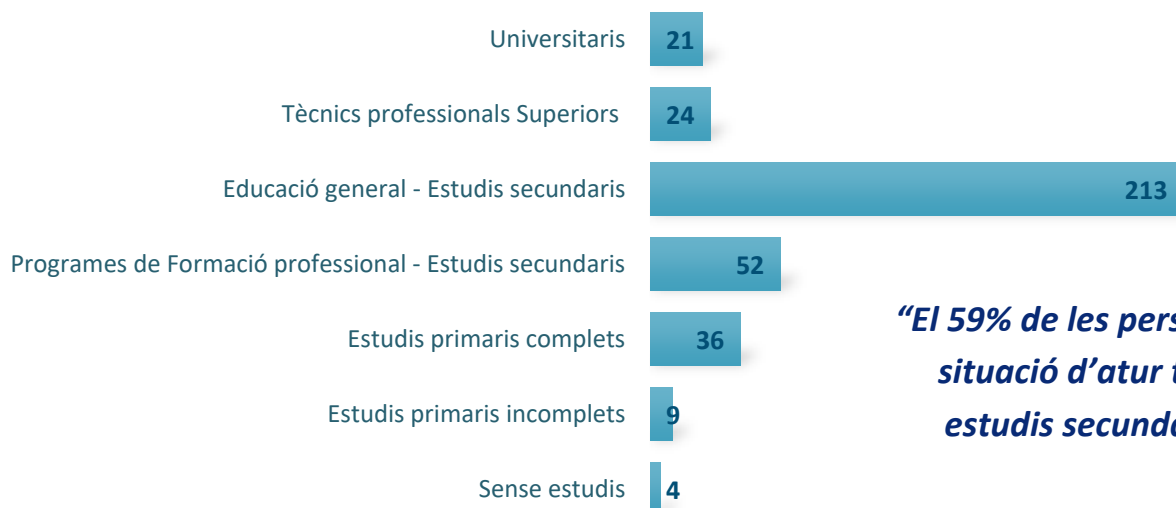


“El tram d'edat que concentra més atur al nostre municipi és el de les persones de 55 anys i més.”

En quant al nivell d'estudis, segueix la tendència de disminució de l'atur. Respecte les dades del mes anterior, les persones amb un nivell d'estudis d'Educació general (estudis secundaris) ha comptabilitzat 8 aturats menys, la variació de la resta de trams és inapreciable. Les dades son més significatives si mirem un any enrere, on el mateix grup de persones (amb nivell d'estudis d'Educació General) comptabilitza 82 aturats menys respecte el gener del 2021.

Nivell d'estudi	Atur registrat	% sobre el total	Mes anterior		Mateix mes any anterior	
			Variació absoluta	Variació relativa	Variació absoluta	Variació relativa
Sense estudis	4	1%	1	33%	-1	-20%
Estudis primaris incomplets	9	3%	1	13%	-3	-25%
Estudis primaris complets	36	10%	1	3%	-7	-16%
Programes de Formació prof.	52	14%	-1	-2%	2	4%
Educació general (secundaris)	213	59%	-8	-4%	-82	-28%
Tècnics Prof. superiors	24	7%	-3	-11%	-19	-44%
Estudis Univeristaris	21	6%	-3	-13%	-15	-42%
TOTAL	359	100%	-12	-3%	-125	-26%

Aturats per nivell d'estudis (gener 2022)



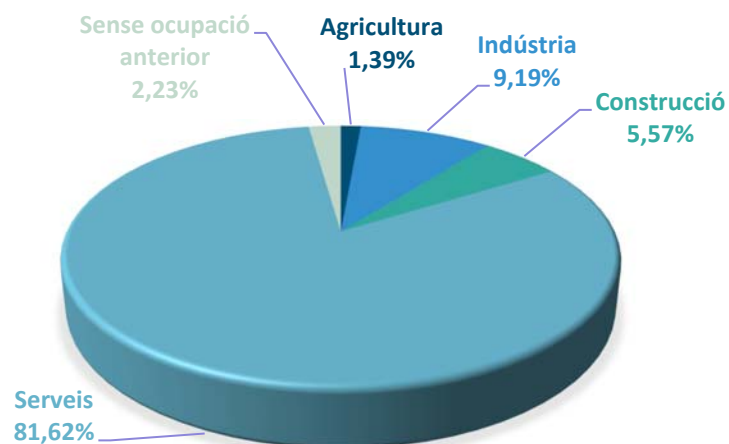
“El 59% de les persones en situació d'atur tenen estudis secundaris”.

Per sectors d'activitat, les dades més significatives les trobem en el sector serveis que és el que predomina en el nostre municipi a nivell econòmic. Les persones aturades per sectors respecte les dades del més anterior han tingut poca variació. Respecte l'any passat, les dades ja son més significatives degut a que el nombre d'aturats total que hi va haver aquell any va ser molt més gran. En aquest cas, el sector que més disminueix en termes de variació absoluta és el de serveis amb -110 aturats menys.

Sector d'activitat	Atur registrat	% sobre el total	Mes anterior		Mateix mes any anterior	
			Variació absoluta	Variació relativa	Variació absoluta	Variació relativa
Sense ocupació anterior	8	2%	0	0%	3	60%
Agricultura	5	1%	1	25%	-2	-29%
Indústria	33	9%	-8	-20%	-9	-21%
Construcció	20	6%	1	5%	-7	-26%
Serveis	293	82%	-6	-2%	-110	-27%
TOTAL	359	100%	-12	-3%	-125	-26%

Aturats per sector d'activitat (gener 2022)

“El sector d'activitat que concentra més atur és el de serveis amb un 81%”.

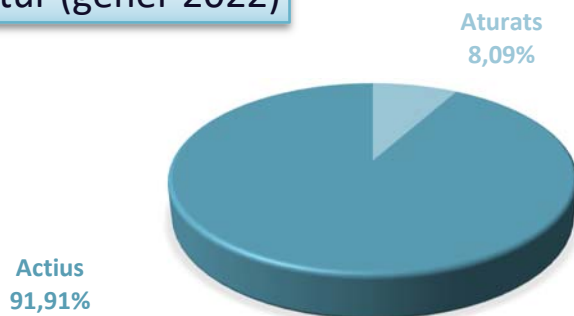


Taxa d'atur (gener 2022)

Aquest mes, la **taxa d'atur** al nostre municipi ha baixat respecte el mes anterior en un 4,03% menys i la tendència en l'àmbit de Catalunya també ha estat la mateixa. En canvi, en l'entorn de la província de Tarragona ha pujat un 6,78% respecte el mes de desembre de 2021. Si mirem un any enrere, la variació de la taxa d'atur ha estat molt significativa en tots els entorns amb una disminució molt semblant, entre un 26% i un 28% menys.

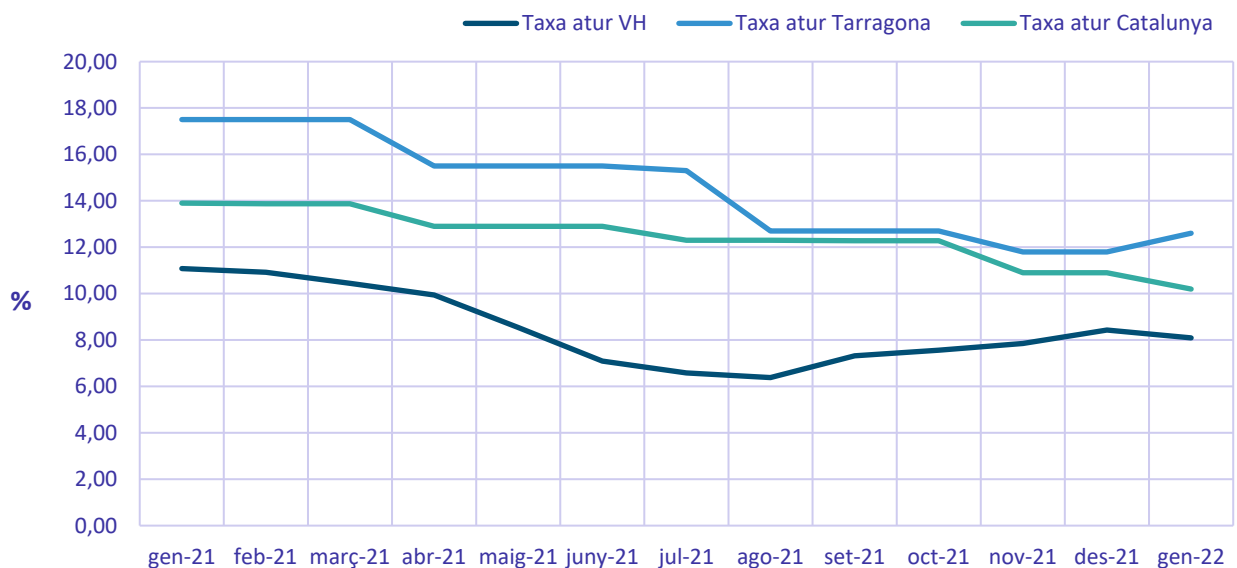
	Taxa d'atur	Variació intermensual	Variació interanual
Vandellòs i l'Hospitalet de l'Infant	8,09%	-4,03%	-26,99%
Tarragona (prov.)	12,60%	6,78%	-28,00%
Catalunya	10,20%	-6,42%	-26,62%

Taxa d'atur (gener 2022)



“La taxa d'atur del municipi és del 8,09 % i es situa per sota de la mitjana de Catalunya (10,2%) i de la província de Tarragona (12,6%)”.

Evolució i comparació de la taxa d'atur



Mercat de treball

Contractacions (gener 2022)

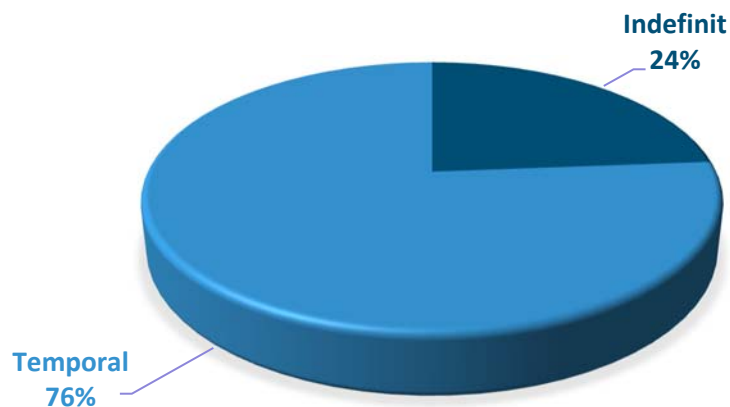
		Nombre contractes	% respecte el total	MES ANTERIOR		MATEIX MES ANY ANTERIOR	
				Variació absoluta	Variació relativa	Variació absoluta	Variació relativa
Per tipus de contracte							
	Indefinitos	34	24%	-2	-6%	15	79%
	Temporals	109	76%	3	3%	2	2%
	TOTAL	143	100%	1	1%	17	13%
Per sexe i tipus de contracte							
Home	Indefinitos	20	14%	3	18%	9	82%
	Temporals	60	42%	10	20%	0	0%
	TOTAL	80	56%	13	19%	9	13%
Dona	Indefinitos	14	10%	-5	-26%	6	75%
	Temporals	49	34%	-7	-13%	2	4%
	TOTAL	63	44%	-12	-16%	8	15%
Per edats i tipus de contracte							
< 25 anys	Indefinitos	6	4%	3	100%	4	200%
	Temporals	15	10%	-5	-25%	-2	-12%
	TOTAL	21	15%	-2	-9%	2	11%
25 – 44 anys	Indefinitos	17	12%	-9	-35%	2	13%
	Temporals	49	34%	0	0%	-12	-20%
	TOTAL	66	46%	-9	-12%	-10	-13%
> 44 anys	Indefinitos	11	8%	4	57%	9	450%
	Temporals	45	31%	8	22%	6	55%
	TOTAL	56	39%	12	27%	25	81%
Per sector i tipus de contracte							
Agricultura	Indefinitos	0	0%	0	-	0	-
	Temporals	1	1%	1	-	1	-
	TOTAL	1	1%	1	-	1	-
Indústria	Indefinitos	11	8%	11	-	5	83%
	Temporals	9	6%	-2	-18%	-26	-74%
	TOTAL	20	14%	9	82%	-21	-51%
Construcció	Indefinitos	2	1%	0	0%	1	100%
	Temporals	9	6%	0	0%	1	13%
	TOTAL	11	8%	0	0%	2	22%
Serveis	Indefinitos	21	15%	-13	-38%	9	75%
	Temporals	90	63%	4	5%	26	41%
	TOTAL	111	78%	-9	-8%	35	46%

Nombre de contractacions (gener 2022)

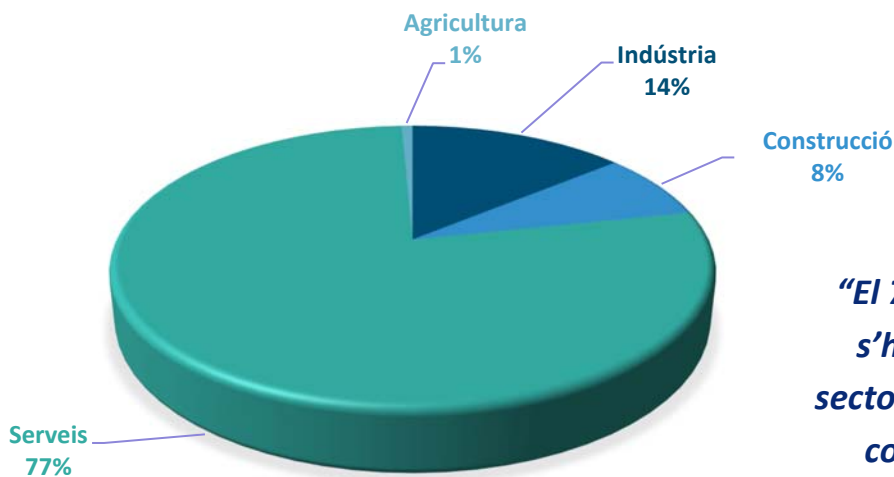
143 contractes

Contractes per tipologia - gener 2022

“Durant aquest mes de gener de 2022 s’han formalitzat 143 contractes laborals al municipi de Vandellòs i l’Hospitalet de l’Infant”.



Contractes per sector d'activitat - gener 2022



“El 78% dels contractes que s’han formalitzat son del sector serveis. Li segueixen les contractacions al sector indústria (14%) i a la construcció (8%). El sector de l’agricultura ha comptabilitzat només un contracte”.

SOC

Servei d'Ocupació de Catalunya



Generalitat de Catalunya



GOBIERNO DE ESPAÑA
MINISTERIO DE TRABAJO, FORMACIONES Y SEGURIDAD SOCIAL

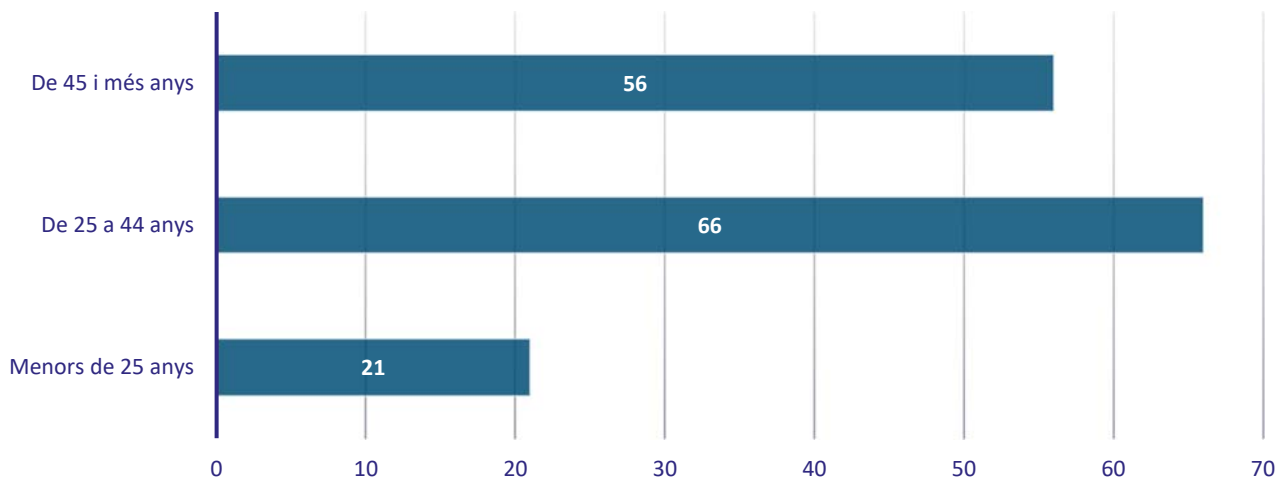


Unió Europea

Fons Social Europeu
L'FSE inverteix en el teu futur

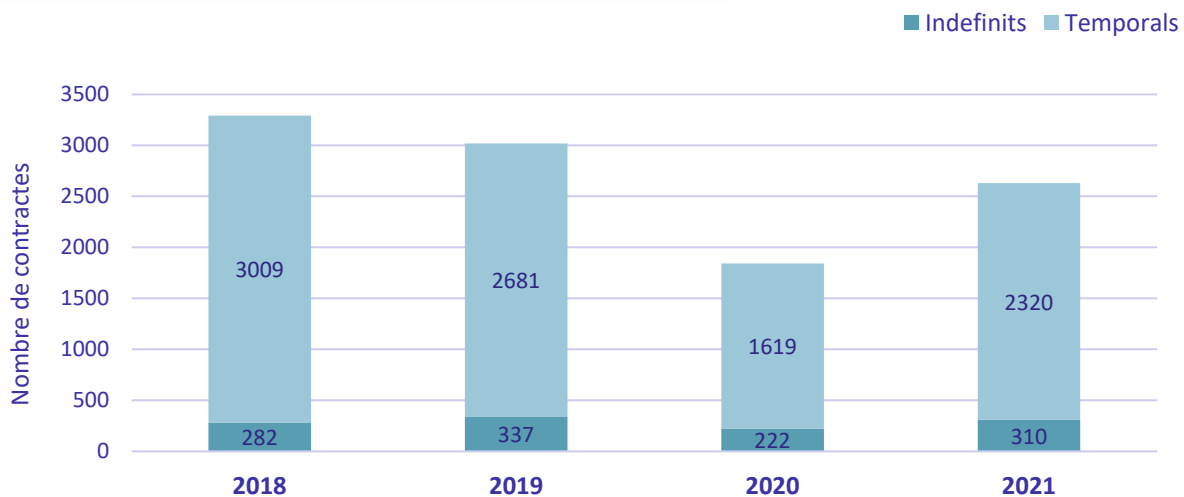


Contractació per trams d'edat - gener 2022



“Considerant les contractacions per trams d’edat, el 15% de les persones contractades son menors de 25 anys, el 46% tenen entre 25 i 44 anys i l’altre 39% restant son persones de 45 i més anys”.

Evolució contractació - Dades acumulades

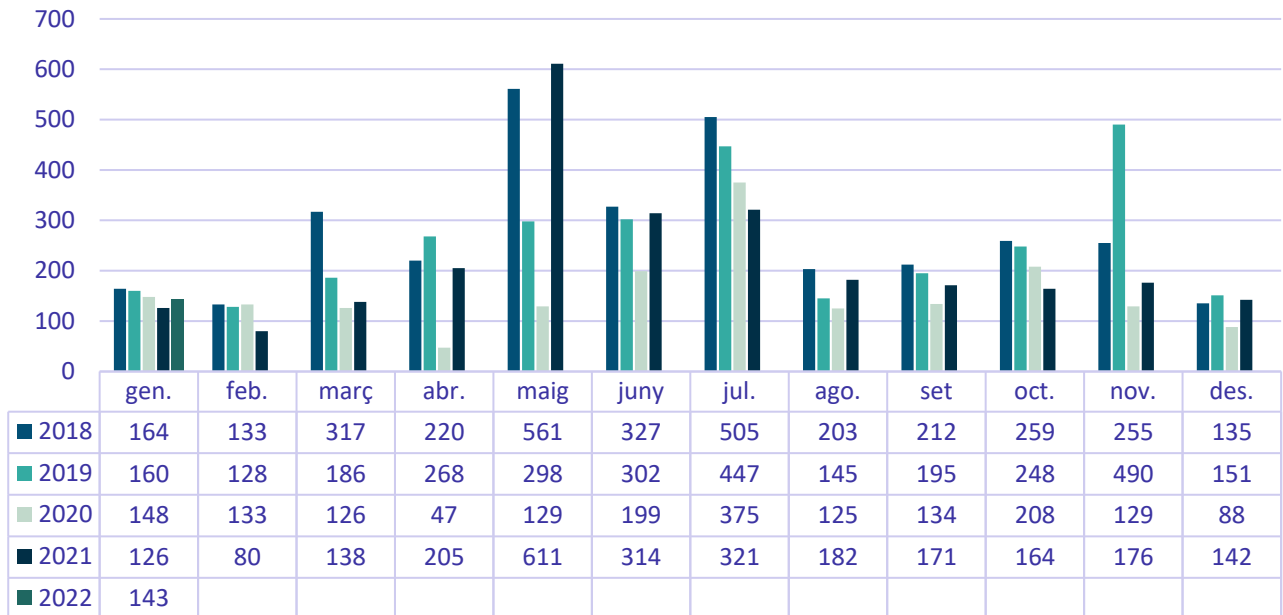


“Al 2021 s’ha comptabilitzat un total de 2630 contractes. Respecte l’any anterior s’han signat 789 contractes més (30%)”.

“Respecte a la tipologia de contracte, observem que, en tots els casos, predominen els contractes temporals davant els indefinits. Aquests representen més del 88% respecte el total de contractació”.

Comparatiu contractació mesos / anys

■ 2018 ■ 2019 ■ 2020



“Al gràfic s’observen tres pics de contractacions (maig 2018, novembre 2019 i maig 2021) que corresponen a les recàrregues de la Central Nuclear, fet que provoca un augment considerable de les contractacions respecte d’altres anys”.

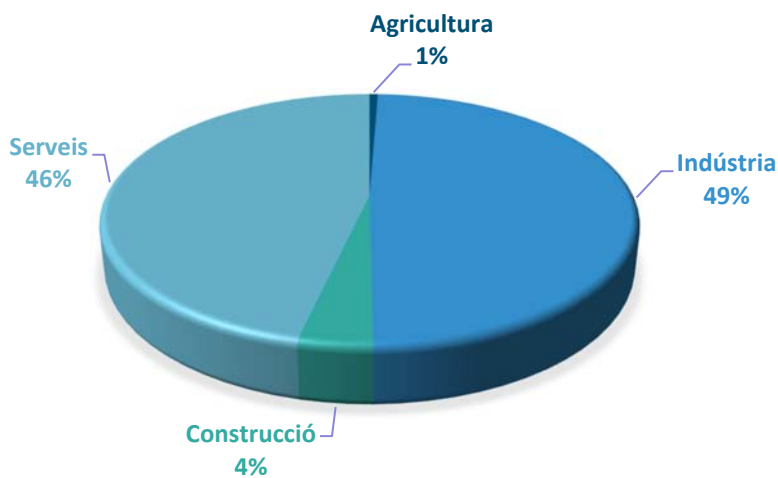
“Intermensulament, aquest mes de gener s’han signat 1 contracte més que el mes anterior (1%)”.

Activitat econòmica

Llocs de treball (3r trimestre 2020)

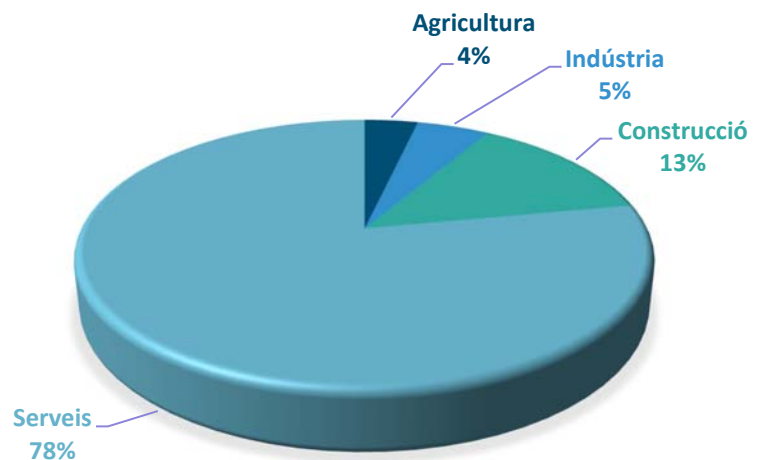
Assalariats	3.144
Autònoms	390

Assalariats per sector d'activitat



“Dels llocs de treball comptabilitzats al municipi, el 88% són assalariats. D'aquests el 49% treballen al sector industrial i el 46% al sector serveis”.

Autònoms per sector d'activitat



“El 12% dels llocs de treball son autònoms que, majoritàriament (78%), treballen en el sector serveis”.

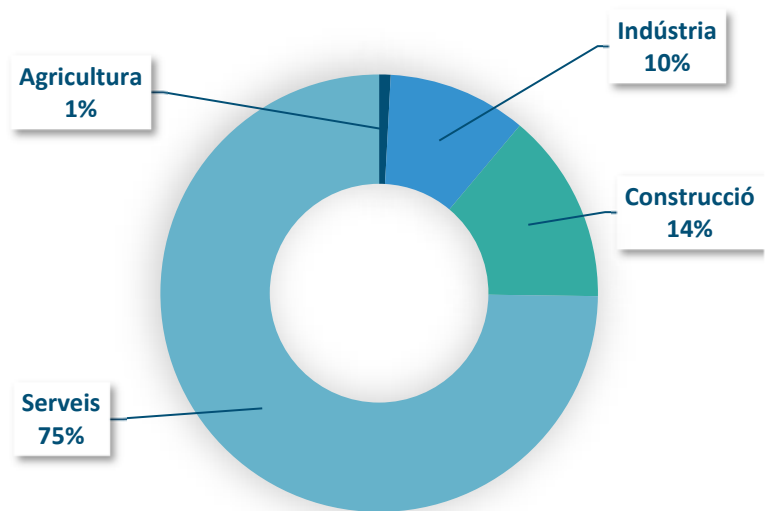
Activitat econòmica

Empreses (3r trimestre 2020)

Vandellòs i l'Hospitalet de l'Infant	234 empreses
Tarragona (província)	24.501 empreses

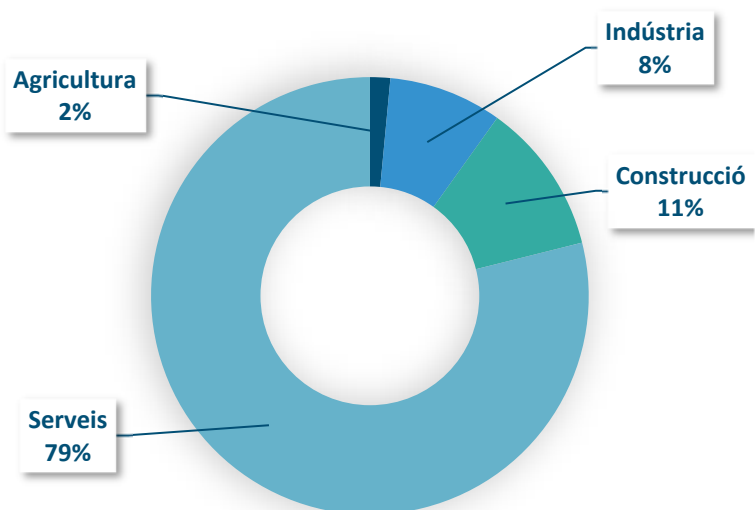
Tipologia empreses - Vandellòs i l'Hospitalet de l'Infant

“El 75% son del sector serveis, el 14% de la construcció, el 10% del sector indústria i només l'1% del sector de l'agricultura”.



Tipologia empreses - Tarragona (província)

“A nivell de província, els percentatges pel que fa la tipologia d'empreses son molt iguals respecte al nostre municipi”.

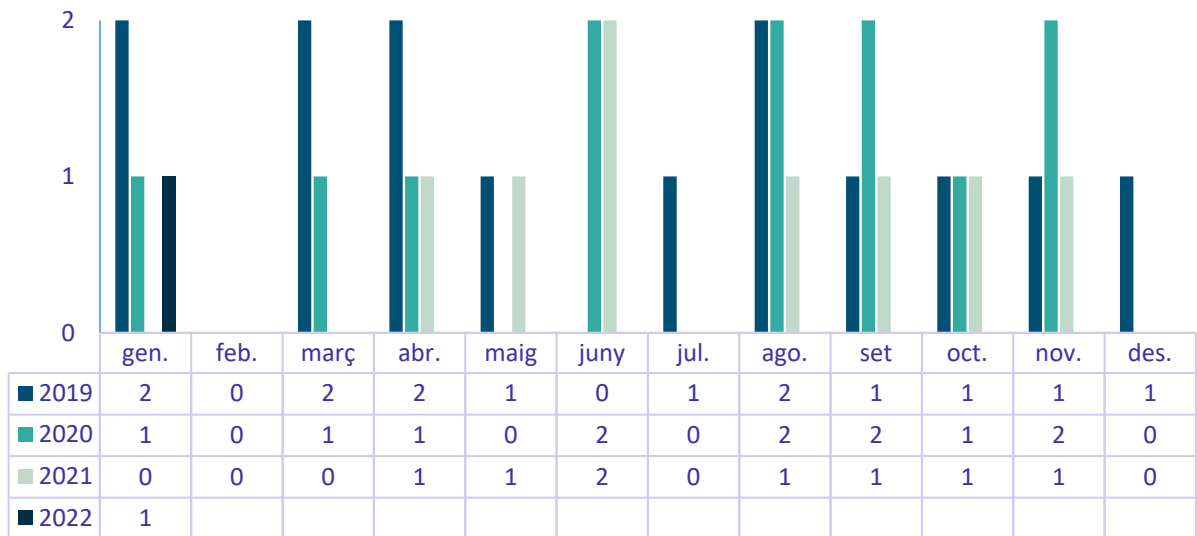


Noves empreses constituïdes (gener 2022)

Vandellòs i l'Hospitalet de l'Infant
Tarragona (província)

1 empresa
106 empreses

Comparatiu empreses constituïdes Vandellòs i l'Hospitalet de l'Infant



Evolució empreses constituïdes Vandellòs i l'Hospitalet de l'Infant

